

〔アルファベットの順序〕

1 次の文字を、アルファベット順に並べかえて書きなさい。

(1) V H C Y P J S F

(2) n b x r e t l q

〔アルファベットの大文字と小文字〕

2 次の大文字を小文字に、小文字は大文字にかえて書きなさい。

(1) D

(2) F

(3) g

(4) i

〔教室で使われる英語〕

3 次の絵の動作に合った英語の表現をア～エから選んで記号で答えなさい。

(1)



(2)



(3)



(4)



(1) ()

(2) ()

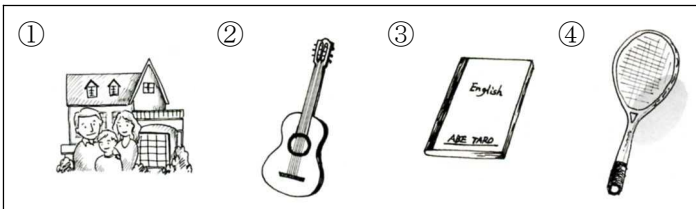
(3) ()

(4) ()

- ア Write this down.
 イ Stand up.
 ウ Close your book.
 エ Raise your hand.

〔いろいろな単語〕

4 次の①～④を表す単語を _____ 内から選んで書きなさい。



racket guitar home notebook

①

②

③

④

①

②

③

④

〔月(month)〕

5 月の名前を1月から順に書くとき①～⑤に適する単語をア～オから1つずつ選び、記号で書きなさい。

January → (①) → March → (②) → May → (③) → July → (④) →
 September → October → (⑤) → December

ア August

イ April

ウ November

エ February

オ June

① ()

② ()

③ ()

④ ()

⑤ ()

〔週(week)〕

6 _____内の単語を、日曜日から土曜日まで、正しい順番で書きなさい。

- Sunday
 Tuesday
 Saturday
 Friday
 Thursday
 Monday
 Wednesday

② 月

→ ③ 火

① 日

④ 水

⑦ 土

⑤ 木

⑥ 金

要点チェック

- 「わたしは～です」と「あなたは～です」の文を学習しよう。 次の文を読んで、下に書き写そう。
 I am Saki. (わたしは咲です。) You are Ms.Baker. (あなたはベーカー先生です。)

主語が I のとき、「～です」は am を用いる。I'm と短縮できる。

主語が you のとき、「～です」は are を用いる。You're と短縮できる。

- 「あなたは～ですか」の文と答えの文を学習しよう。 次の文を読んで、下に書き写そう
 Are you Ms.Baker? (あなたはベーカー先生ですか。)


are を主語 (you) の前に置いて、疑問文にする。

Yes, I am. (はい、そうです。) / No, I'm not. (いいえ、ちがいます。)

_____ ? _____ / _____

【基本文の確認】

1 次のそれぞれの絵を見て、(1)～(3)は「わたしは…です」、(4)～(6)は「あなたは～です」という英文を作りなさい。



(1) I _____ Demi.

(2) _____ am _____ .

(3) _____ Mark Smith. (短縮形で)

(4) You _____ David.

(5) You _____ _____

(6) _____ Keiko. (短縮形で)

【英文の書きかえ】

2 次の英文を [] 内の指示にしたがって書きかえなさい。

- (1) You are Rie. [疑問文にして、その答えを Yes で]

_____ Yes, _____

- (2) You're from Canada. [疑問文にして、その答えを No で]

_____ No, _____

- (3) I'm from Shirakawa. [否定文に]

要点チェック1 • 「これは(あれは)~です」の文を学習しよう。

This is your pen. これはあなたのペンです。
That is my cat. あれはわたしのネコです。 That is は That's と短縮できます。



[This is ~.That is ~. の文]

1 次の文を英文に直しなさい。

(1) これはわたしの本です。

(2) あれはあなたのネコです。

this → 近く

that → 遠く



要点チェック2 • 「これは(あれは)~ですか」とたずねる文とその答え方を学習しよう。

Is that a restaurant? あれはレストランですか。
Yes, it is. はいそうです。
No, it is not. [No, it's not.] It is an amusement park. いいえ、ちがいます。遊園地です。



[Is that ~?, Is that ~? の文]

2 次の文を英文に直しなさい。

(1) これはあなたの消しゴムですか。

(2) あれはあなたの学校ですか。

That is a home.
 Is that a home?

※ 疑問文のとき、文末は
 上げ調子になります。

要点チェック3 • 「彼は(彼女は)~です」という文を学習しよう。

This is Mark. **He is** my friend. こちらはマークです。彼はわたしの友だちです。
 This is Ms Brown. **She is** our teacher. こちらはブラウン先生です。彼女は私たちの先生です。

[知人を相手に紹介する文]

3 次の文を英文に直しなさい。

(1) こちらはフレッド(Fred)です。彼はわたしの友だちです。

(2) こちらは咲です。彼女はいわき出身です。

This is Mr. White.
男性

He is my teacher.
 He is は He's と短縮できます。

This is Tomoko.
女性

She is from Iwaki.
 She is は She's と短縮できます。

ワード・チェック1 それぞれの語句について、英語は日本語に、日本語は英語に直しなさい。

(1) picture _____

(2) 公園 _____

(3) 英語 _____

(4) 友達 _____

(5) Thank you. _____

(5) You're welcome. _____

〔あてはまる語を選ぶ〕

1 次の日本語の意味に合うように、()の中から適する語を選び、右に書きなさい。

(1) あれはわたしたちの学校です。
That (am,are,is)our school. _____

(2) これはレストランです。
(That,This,It)is a restaurant. _____

(3) あれは動物園ですか。
(Is,Are,Am)that a zoo? _____

(4) いいえ、ちがいます。[(3)の答え]
No,(this,it,that)is not. _____

〔基本文の並び替え〕

2 次の日本語に合う英文になるように、()内の語を並べかえなさい。

(1) あれはあなたのノートですか。
(notebook / your / that / is / ?)

(2) 彼女はテニスの選手です。
(tennis / she / player / is / a / .)

〔対話文の完成〕

3 空欄に1語ずつ入れて、対話文を完成させなさい。

(1) Ken:Is this your dog?
Rie:Yes, _____ is.It is _____ dog.

(2) Ryo:Is that an amusement park?

Emi:No,it's _____ . _____ a gym.

(3) Alex:Is Sakura your friend?

Deepa:Yes, _____ is.
_____ my friend.

〔基本文の書きかえ〕

4 次の文を、()内の指示にしたがって書きかえなさい。

(1) That's Tsuruga-jo.(疑問文に)

(2) Tomomi is from Sendai.(否定文に)

(3) You're from Tokyo(疑問文にして、その答えをNoで)

No, _____

〔英文作成〕

5 右の絵の女の子になったつもりで、疑問文を1つ書きなさい。


ばんだいさん
Mt.Bandai:磐梯山



〔会話文〕

6 次の英文を読んで、あとの問いに答えなさい。

Yumi : Ms.Brown,this is my friend Bill.
He's from ① .
Bill,this is Ms. Brown.
②She's our English teacher.
Ms.Brown :Hi,Bill. Nice to meet you.
Bill : ③



(1) ①の空欄にあてはまる語は、図Aの国名です。英語で書きなさい。①

(2) 下線部②はだれを指していますか。名前を英語で書きなさい。②

(3) ③の空欄にあてはまるものとして適切な英文を、から選んで書きなさい。

- ◇Thank you.
- ◇Call me Ms.Green.
- ◇Nice to meet you, too.
- ◇I'm from Canada.

要点チェック1 • 「わたしは～が好きです [～をします]」の文を学習しよう。

I like baseball. わたしは野球が好きです。



〔一般動詞の文〕

1 次の文を英文に直しなさい。

(1) わたしはサッカーが好きです。

(2) わたしは毎日、英語を勉強しています。

わたしは 野球を します。

↓ ↙ ↓
主語 動詞
I play baseball.
主語の次に動詞がきます。

〔一般動詞の疑問文とその答え方〕

要点チェック2 • 「あなたは～が好きですか [～をしますか]」とたずねる文とその答え方を学習しよう。

Do you play the guitar? あなたはギターをひきますか？

play のあとに楽器がくる場合、楽器に the をつけます。

Yes, I do. / **No, I do not.** はい、ひきます。 / いいえ、ひきません。



2 次の文を英文に直しなさい。

(1) あなたは毎日、ピアノの練習をしていますか。

(2) はい、しています。 / いいえ、していません。

_____ / _____

You play volleyball.
youの前にDoを使います。

Do you play volleyball?

※ 疑問文のとき、文末は
上げ調子になります。

答え **Yes, I do.**

No, I do not.
(=don't.)

要点チェック3 • 「わたしは～をしません」と否定する文を学習しよう。

I do not play soccer. わたしはサッカーをしません。

〔一般動詞の否定文〕

3 次の文を英文に直しなさい。

(1) わたしは野球が好きではありません。

(2) わたしはピアノを弾きません。

I do not play the flute.
動詞の前にdo notを使います。
I do not play the flute.
=don't

ワード・チェック2 それぞれの語句について、英語は日本語に、日本語は英語に直しなさい。

(1) everyone _____ (2) 音楽 _____

(3) 先生 _____ (4) ～を書く _____

(5) go to ~ _____ (6) know _____

(7) 少し _____ (8) a member of ~ _____

〔あてはまる語を選ぶ〕

- 1 次の()の中から適する語を選び、右に書きなさい。
- (1) I (write,am,play) basketball. _____
- (2) I(like,play,go)to school every day. _____
- (3) I(study,play,am)thirteen. _____

〔絵を見て答える〕

- 2 次の絵を見て、問いに対する答えの文を完成させなさい。



- (1) Do you like music?

_____, I _____.

- (2) Do you play badminton?

_____, _____.

- (3) Do you practice the guitar?

_____, _____.

〔基本文の並べかえ〕

- 3 次の日本語に合う英文になるように、()内の語を並べかえなさい。

- (1) わたしは毎日ピアノをひきます。
(piano / play / I / every / the / day / .)

- (2) あなたは、牛乳が好きですか。
(like / you / milk / do / ?)

- (3) わたしはネコはほしくありません。
(don't / a cat / want / I / .)

〔対話文の完成〕

- 4 次の対話文を完成させなさい。

A : わたしはサッカーをします。

① I _____.

あなたもサッカーをしますか。

② _____ you play soccer, _____ ?

B : はい、します。

③ _____.

〔基本文の書きかえ〕

- 5 次の(1)は疑問文、(2)は否定文にしなさい。

- (1) You want a dog.

- (2) I know about Judo.

〔英文作文〕

- 6 次の文を英文に直しなさい。

あなたは毎週日曜日にテニスをしていますか?

〔会話文〕

- 7 次の英文を読んで、あとの問いに答えなさい。

Yumi : Do you like music?
Ms.Brown :Yes,I do. I practice the guitar at home.
Yumi : ()
Ms.Brown :I play the guitar in a band,too.
Yumi : Do you write music?
Ms.Brown :No,I don't.



- (1) 文中の()内にあてはまる文を□から1つ選んで答えなさい。

ア No,I don't. イ Just a little. ウ Really? ()

- (2) 次の文が本文の内容に合っていれば○を、合っていなければ×を()に書きなさい。

① ブラウン先生は家でギターを練習をする。 ()

② ブラウン先生は自分で曲を作る。 ()

〔単語の強く読むところ〕

1 次の単語を読むとき、強く読む部分を記号で答えなさい。

- (1) gui-tar (2) o-rig-i-nal (3) eve-ry-one
 アイ アイウエ アイウ
- (4) mem-ber
 アイ

(各1点)

(1)		(2)	
(3)		(4)	

〔数字の書き方〕

2 次の数字の順番を考えて、()内に適する数字を英語で書きなさい。

- (1) (①) → four → five → (②) → seven
- (2) sixteen → fourteen → (③) → ten → (④)
- (3) (⑤) → twenty-five → twenty
 → (⑥) → ten

(各1点)

(1)	①	-----	②	-----
(2)	③	-----	④	-----
(3)	⑤	-----	⑥	-----

〔あてはまる語を選ぶ〕

3 次の文の()内にaかtheのどちらかを選んで書きなさい。必要のない場合は×印を書きなさい。

- (1) She is () volleyball player.
- (2) He is () my friend.
- (3) I play () piano.
- (4) Are you () Ms.Green?

(各1点)

(1)	-----	(2)	-----
(3)	-----	(4)	-----

〔指示による書きかえ〕

4 ()内に1語ずつ入れて、[]内の指示に合う英文にしなさい。

- (1) This is your eraser. [疑問文に]
 () () your eraser?
- (2) That's a picture. [文中にniceを入れて]
 That's () () picture.
- (3) You like softball. [疑問文に]
 () you () softball?
- (4) He is my friend. [下線部を1語にして]
 () my friend.

(各2点)

(1)	-----	-----
(2)	-----	-----
(3)	-----	-----
(4)	-----	-----

〔あてはまる語を入れる〕

5 ()内に1語ずつ入れて、日本語に合う英文にしなさい。

- (1) Good (). おはよう。
- (2) () to () you. はじめまして。
- (3) () you. — You're ().
 ありがとう — どういたしまして。
- (4) () you are. はい、どうぞ。

(各2点)

(1)	-----	-----
(2)	-----	-----
(3)	-----	-----
(4)	-----	-----

〔英文の内容〕

6 次の英文の意味を日本語で書きなさい。

- (1) I'm a member of the badminton team.
- (2) Call me Saki, please.

(各2点)

(1)	-----
(2)	-----

〔英文の作成〕

7 次の日本語の意味を表す英文を書きなさい。

(各2点)

(1) こちらはわたしの友だちです。


(1)	----- ----- -----
(2)	----- ----- -----

(2) わたしは毎日英語を勉強します。

〔対話文〕

8 次の英文は、マイクと洋子の会話です。これを読んで、あとの問いに答えなさい。

(2)各2点 他各1点)

Yoko	: Mike, is this your computer?	
Mike	: Yes, it is. It's ① [a / my / your] computer. I like games. I ② [every / games / play / day] . Do you like games, too?	
Yoko	: Yes, but I (③) have a computer.	
Mike	: Do you want a computer?	
Yoko	: Yes, I (④) .	

※ games コンピューターのゲーム have 持っている


- (1) ①の [] 内から適する語を選んで書きなさい。
- (2) ②の [] 内の語を正しく並べかえなさい。
- (3) ③, ④の () 内に適する語を1語入れなさい。
- (4) 次のア～ウの内容が、本文の内容に合っている場合には○印を、合っていない場合には×印を書きなさい。

(1)	----- -----
(2)	I -----
(3)	③ ----- ④ -----
(4)	ア イ ウ

ア マイクはコンピュータを持っていません。 イ マイクはコンピュータのゲームが好きです。
ウ 洋子はコンピュータをほしがっています。

〔長文の読み取り〕

9 次のゆうたの紹介文を読んで、あとの問いに答えなさい。

<p>Hello, everyone. I'm Yuta. I'm from Koriyama. I like table tennis. I play table tennis every day. I like swimming, too. I like music. I play the guitar, but I don't have a guitar. I want a nice guitar now. I play the piano, too.</p> <p style="text-align: right;">※ table tennis 卓球 swimming 水泳 have 持っている</p>	
--	--

◆ゆうたになったつもりで次の問いの文に、3語以上の英文で答えなさい。

(各2点)

(1) Are you from Koriyama?

(1)	----- ----- -----
(2)	----- ----- -----

(2) Do you want a nice racket?

やってみよう

(1) 次のように聞かれたら、何と答えますか？あなた自身の答えを書くこと。

① Are you a baseball fan?

② Do you like *sushi*?

③ When is your birthday?

----- ----- -----
----- ----- -----
----- ----- -----